



برای اولین بار در کشور

واقعیت مجازی بازار و

اولین شبکه کسب و کار کشور

سیم ثانیه

فهرست

- ۳..... مقدمه :
- ۴..... سامانه سیم ثانیه چیست؟
- ۶..... سیم ثانیه در یک نگاه :
- ۸..... اهداف و محاسن طرح :
- ۱۰..... نصب برنامه :
- ۱۱..... ورود به برنامه :
- ۱۲..... صفحه اصلی در برنامه سیم ثانیه :
- ۱۳..... پنل مشتری :
- ۱۴..... نحوه ثبت نام مشتری :
- ۱۵..... پنل مشتری :
- ۱۶..... سفارش خرید از فروشگاه :
- ۱۹..... نوع وضعیت هایی که یک سفارش می تواند داشته باشد :
- ۲۱..... نکات مهم :
- ۲۳..... پنل خرید :
- ۲۳..... سفارش های باز :
- ۲۳..... علاقمندی ها :
- ۲۳..... جستجوی فروشگاه :
- ۲۵..... آرشیو سفارش ها :
- ۲۵..... تغییر رمز در فروشگاه سیم ثانیه :
- ۲۶..... پروفایل :
- ۲۶..... خروج از سامانه :
- ۲۶..... درآمدزایی :

مقدمه :

دنیای امروز دنیایی است شتابان بسوی دنیای مجازی برای رفع موانع زمانی و مکانی در رسیدن به اهداف آحاد جامعه.

امروزه سرعت در انجام امور جاری روزمره نقش بسزایی را ایفا می نماید. اگر افراد نتوانند خود را با سرعت روز افزون دنیا هم سو و هم تراز کنند قطعاً بازنده این میدان بوده و در بعضی مواقع نخواهند توانست که با موفقیت به امور خود را به سرانجام برسانند.

این اتفاق چه در مقام متقاضی و چه در مقام عرضه کننده یک امر لازم و بدیهی است و قطعاً بدون توجه لازم به این موضوع و عدم همگامی با این مقوله با عقب افتادگی شدیدی مواجه شده و با توجه به تغییر نوع زندگی ها کاملاً متضرر خواهند بود.

با اینکه ورود به این موضوع بسیار حائز اهمیت می باشد ولی از طرف دیگر مسئله بسیار مهم نوع انتخاب دنیای مجازی است یک انتخاب اشتباه باعث مطرود شدن و ضرر و زیان خواهد بود و نخواهند توانست با وجود زحمات و سرمایه گذاری که برای رسیدن به این هدف گذارده شده با شکست مواجه گردیده و در خیلی از موارد این شکست غیرقابل جبران خواهد بود.

شرکت سنجش پرداز با ربع قرن تجربه در تولید انواع سامانه های سازمانی ، اداری ، تخصصی و عمومی در انواع حوزه های متفاوت برای اولین بار در کشور با تولید یک بستر ویژه و بسیار گسترده واقعیت مجازی بازار و راه اندازی اولین شبکه کسب و کار ، در ابعاد بسیار وسیع بدون محدودیت های مکانی در سراسر کشور ، برای همه صنوف ، حتی مشاغل خانگی سامانه ای بنام « **سیم ثانیه** » را با مذاقه بر تمام موارد مهندسی بازار و رعایت همه موارد ریز کاربردی که بتواند رضایت همه مشتریان و فروشگاهها را در بر داشته باشد را طراحی و روانه بازار نموده است.

که بحمدله در همان روزهای نخستین راه اندازی مورد عنایت و استقبال عموم قرار گرفته است. امیدواریم شما هم چه در مقام مشتری یا فروشگاه یا مراکز پخش بتوانید بیشترین رونق را به کسب و کار خود بدهید و از مزایای ارزش افزوده آن بهره کافی و وافی را برداشت نمایید.

سامانه سیم ثانیه چیست ؟

سامانه سیم ثانیه مجموعه نرم افزارها و برنامه ها و اپلیکیشن های پرکاربرد نقشه محور می باشد برای ایجاد بستر واقعیت مجازی با امکان حرکت بر روی نقشه به وسعت کل کشور (با پوشش همه مناطق روستایی و شهری سرزمین عزیزمان ایران) با پوشش همه صنوف و کسبه بطور مستقل و حتی مشاغل خانگی که همه آحاد جامعه امکان کسب و کار را به راحتی در آن داشته باشند.

شهروند محترم برای انجام خریدهای خود و یا جستجوی مراکز مختلف برای انجام امور خود بجای اینکه زمان و انرژی صرف نماید تا به مقاصد خود برسد و ممکن است بدلیل ذیق وقت نتواند همه امور خود را به موقع انجام دهد ، در واقعیت مجازی سیم ثانیه به سهولت وارد نقشه شهر خود شده و با حرکت بر روی نقشه همه مشاغل را ببیند و اگر خریدهایی از فروشگاههای مختلف دارد انجام دهد و حتی اگر بعضی از مراکز اداری یا شرکتی که نیاز به حضور فیزیکی دارد در صورت نیاز وقت رزرو نماید و یا محل های مورد نظر را پیدا کند تا در وقت مقتضی مراجعه نموده و با بهترین مدیریت زمان و ارتقاء حق نوع انتخاب به اهداف خود برسد. که این مطلب موید صرفه جویی در وقت و صرف انرژی است که راندمان زندگی افراد را بطور فزاینده ای ارتقاء میدهد.

یکی از بزرگترین دغدغه های عموم مردم پیدا کردن مشاغل مختلف در محل خود یا داخل شهر خود از بین خواهد رفت و حتی می توان محصولات و خدمات آن شغل را مشاهده کرد و با بهترین قیمت و کیفیت از بین همه صاحبان آن شغل ، آنها را خریداری کرد .

امکاناتی که این اپلیکشن هم برای مشتریان هم مشاغل مختلف فراهم می کند باعث متمرکز شدن یک صنف خاص (به انتخاب مشتری) بر روی نقشه می باشد که به مشتری حق انتخاب بیشتری می دهد و این موجب سهولت و رضایت در امر خرید خواهد بود.

و از طرفی این امکان را مشاغل مختلف را خواهند داشت که ضمن بهتر دیده شدن و معرفی محصول خود بتواند به در بازار رقابتی، از ارزش افزوده آن نهایت استفاده را ببرند.

واقعیت مجازی سیم ثانیه مشتمل بر ۹ زیرسامانه اصلی است که هر کدام به تنهایی می توانند یک سامانه مستقل و مفصلی باشند، از این بین ۳ زیرسامانه برای مدیریت کل مجموعه می باشد که از آنها صرف نظر میکنیم ولی ۶ زیرسامانه برای استفاده عموم می باشد.

که عبارتند از :

- برنامه مشتری

عموم مردم برای خریدهای خود یا گشت در سطح شهر برای مشاهده فروشگاههای مورد نظر می توانند با ورود به برنامه مشتری روی نقشه مغازه ها را ببینند و وارد فروشگاهها شوند و در صورت تمایل خرید کنند.

- برنامه فروشگاه

فروشگاهها و مراکز تجاری یا اداری یا شرکتهای و حتی صاحبان مشاغل خانگی می توانند با ورود به برنامه فروشگاه روی نقشه محل استقرار خود را مشخص نمایند و با ثبت اطلاعات خود در عرض چند لحظه صاحب یک فروشگاه یا شرکت و هر مرکز اداری یا تجاری باشند و بتوانند فروشگاه یا شرکت خود را بعد از این مدیریت نمایند و محصولات یا خدمات خود را به فروش بگذارند.

- برنامه پیک فروگاهی

هر فروشگاه با امکان تعریف پیک هایی مختص خود می توانند به راحتی ارسال مرسولات خود را مدیریت نموده و به بهترین وجه کالا یا خدمات مورد تقاضای مشتریان را به دستشان برسانند.

- برنامه مراکزپخش

مراکزپخش برای امکان توزیع محصولات زیرمجموعه خود فقط در سطح شهر خود با ورود به برنامه پخش با ثبت اطلاعات خود در عرض چند لحظه صاحب یک مرکزپخش باشند و بتوانند مدیریت لازم را انجام دهند و محصولات خود را به فروشگاهها توزیع نمایند.

- برنامه بازاریاب مراکزپخش

هر مرکزپخشی با امکان تعریف بازاریابهای مختص خود می توانند به راحتی فروش و توزیع محصولات خود را مدیریت نموده و به بهترین وجه جوابگوی سفارشات فروشگاهها باشند.

- سایت سیم ثانیه

شامل همه برنامه های فوق + اطلاعات تکمیلی است.

www.SimSanie.ir



سیم ثانیه در یک نگاه :

تو هر شهر یا روستایی که می خواهی
وارد برنامه سیم ثانیه بشو
روی مبل خونهات راحت لم بده
روی نقشه هر جاش رو دوست داری بگرد

به هر مغازه ای دوست داری سر بزن
خریدی اگه داری انجام بده

دوست داشتنی همونجا با کارت بانکی
مستقیم به حساب فروشگاه پرداخت کن
یا سفارشت رو تحویل گرفتی وجهش رو بپرداز

بین شرکتهای یا خدمات مورد نیازت کجان
روی نقشه حرکت کن و به اونا هم سر بزن
اگه سفارشی داری یا درخواستی داری انجام بده
این جوری به همه کارات هم خیلی سریع میرسی

راستی میتونی تو خونهات بدون داشتن مغازه یا فروشگاه
یه کسب و کار جدیدی برای خودت راه بندازی
محصولاتت رو راحت بفروش برسون
وبی دغدغه یه کسب کار جدیدی برای خودت دست و پا کن

تازه همیشه خرید عمده‌ها رو هم از پخشی‌ها گرفت
که هم به قیمت ویژه تخفیف پخش شاملت میشه
درضمن نیاز نیست پاشی بری کلی از وقت کاسبیت بزنی و اذیت بشه
و شایدم نرسی درست حسابی انجام بدی
ولی الان در چند لحظه بهترین سفارشات رو میدی و بدستت میرسه



راحتی و آسایش در سیم‌ثانیه

اهداف و محاسن طرح :

- خرید از فروشگاههای محلی در سیم ثانیه
- نصب و راه اندازی سامانه کاملا رایگان
- امکان مشاهده مشاغل مختلف به تفکیک روی نقشه
- امکان خرید محصول و خدمات در مشاغل
- حذف مکالمات تلفنی و مدیریت زمان
- از بین رفتن بعد مکان و دسترسی به همه مشاغل ایران روی نقشه
- امکان خرید از راه دور برای افراد ثالث
- صرفه جویی در زمان و هزینه های تردد
- امکان دیدن همه محصولات و خدمات هر یک از مشاغل و امکان مقایسه
- حق انتخاب بهترین کیفیت و هزینه از بین محصولات
- تنوع در خدمات و محصول های در خواستی
- ایجاد مشاغل خانگی و امکان تبلیغ برای محصولات و تولیدات شخصی برای عموم مردم بدون محدودیت و داشتن سرمایه برای تاسیس یک فروشگاه یا شرکت
- حذف فاکتورهای کاغذی و بایگانی آنها
- بهره بردن از تکنولوژی روز در کسب و کار خود
- دارای نماد اعتماد الکترونیکی (اینماد) برای کل سامانه که نیاز به تهیه آن برای هر فروشگاه بطور مجزا نیست.
- حضور دائمی در گوشی های همراه عموم مردم و ایجاد کسب و کار آنلاین
- قابلیت معرفی و فروش محصولات یا خدمات خود بدون محدودیت
- حرکت بر روی نقشه و مشاهده فروشگاهها و شرکتهای و مراکز اداری تجاری و ورود به مکانهای دلخواه و مشاهده محصولات یا خدمات آنان و امکان خرید

- تراکنش آنلاین بصورت مستقیم و بدون واسطه به حساب خود فروشگاه
- برای اولین بار قابلیت اتصال موبوز (پوز همراه) به فروشگاه
- کارمزد بسیار پایین بابت هر فاکتور فروش برای هر فروشگاه فقط ۳۶۰ تومان
- قابلیت درخواست کالا بصورت تاییی یا انتخاب کالا (که برای فروشگاههایی که بدلیل کثرت اقلام یا عدم داشتن زمان مقتضی برای ثبت اطلاعات و یا امکان بروز نگهداشتن اطلاعات میخواهند مشتریان خود را از دست ندهند و بشود مشتریان بصورت روتین درخواستهای خود را تایپ نمایند)
- گستردگی پوشش همه مشاغل و فروشگاه ها و سایر خدمات در محل و شهر خود
- حذف سفارشات تلفنی و ثبت دستی و صرفه جویی در وقت و زمان
- امکان مدیریت پیک ها و ارسال سفارشات به مشتریان
- امکان سفارش خریدهای عمده از پخشی ها برای فروشگاهها
- امکان استفاده چند وجهی بطور همزمان برای هر شخص بعبارتی هر فرد که میتواند در عین حال که در مقام مشتری است یک یا چند فروشگاه مختلف را هم داشته باشد و از طرفی برای بعضی از محصولاتش مرکز پخش عمده کالا هم باشد و با ایجاد مشاغل متعددی برای خود ، همه را باهم مدیریت نماید.
- دریافت گزارشات مناسب آمار فروش ها و خریدها
- دور نماندن از عرصه رقابت و بهره‌برداری از تکنولوژی های نوین فروش
- جذب مشتریان گوناگون و جدید بواسطه وسعت دید با حضور دائمی در سامانه
- ارزش افزوده فزاینده‌ای که همه مشاغل نسبت به هم ایجاد خواهند کرد

نحوه کار مشتریان با سیم ثانیه

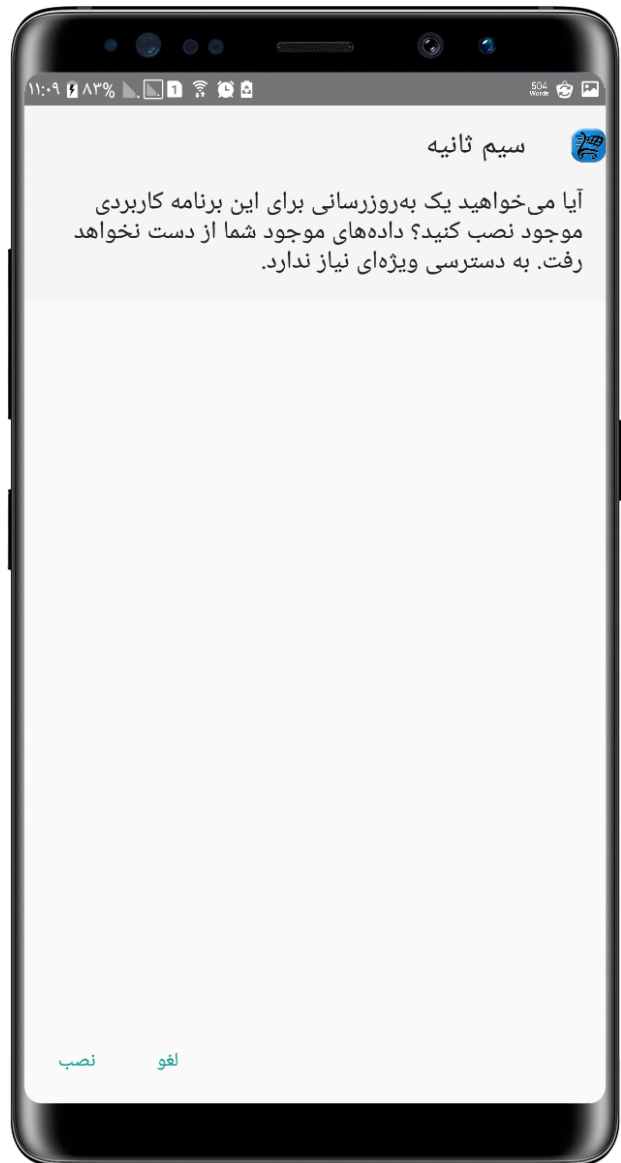
نصب برنامه :

ابتدا اپلیکشن سیم ثانیه را از سایت www.simsanie.ir و یا لینک ها و موارد مختلف دریافت و بعد از دانلود گزینه نصب را انتخاب نمایید تا برنامه نصب شود.

QR SimSanie For Android



QR SimSanie For iOS



لینک دریافت اپلیکشن اندرویدی سیم ثانیه:

<http://www.SimSanie.ir/Zip/SimSanieAndroid.apk>

لینک دریافت اپلیکشن اندرویدی سیم ثانیه:

<http://www.SimSanie.ir/Zip/SimSanieiOS.api>

ورود به برنامه :

سامانه سیم ثانیه در بدو ورود به ۳ امکان اصلی وابستگی مستقیم دارد :

۱- متصل بودن گوشی به اینترنت

۲- مجوز دسترسی به موقعیت مکانی (یا همان لوکیشن)

۳- روشن بودن مکان نما برای تشخیص موقعیت مکانی

این ۳ امکان را باید از طریق تنظیمات دستگاه روشن و تنظیم نمایید سپس وارد برنامه شوید.



صفحه اصلی در برنامه سیم ثانیه :

سامانه سیم ثانیه بر روی گوشی های همراه دارای ۶ پنل اصلی است ، شامل :

۱- پنل مشتری (که مشتریان برای سیر در بستر شهر بر روی نقشه میتواند خرید ها و سفارشات خود را انجام دهد)

۲- پنل فروشگاه (پنل مدیریت هر فروشگاه مختص خود و راهبری عملیات مغازه داری و فروش و حسابداری و مشتریان و ...)

۳- پنل پیک فروشگاهی (پنل ارسال سفارشات به مشتریان و پیگیری آن درمواقع لزوم)

۴- پنل مراکز پخش (مدیریت مراکز

پخشی که فقط فروشگاهها می توانند از آنها خرید عمده نمایند)

۵- پنل بازاریاب پخش (مدیریت عملیات توزیع سفارشات فروشگاهها توسط بازاریابان مراکز پخش)

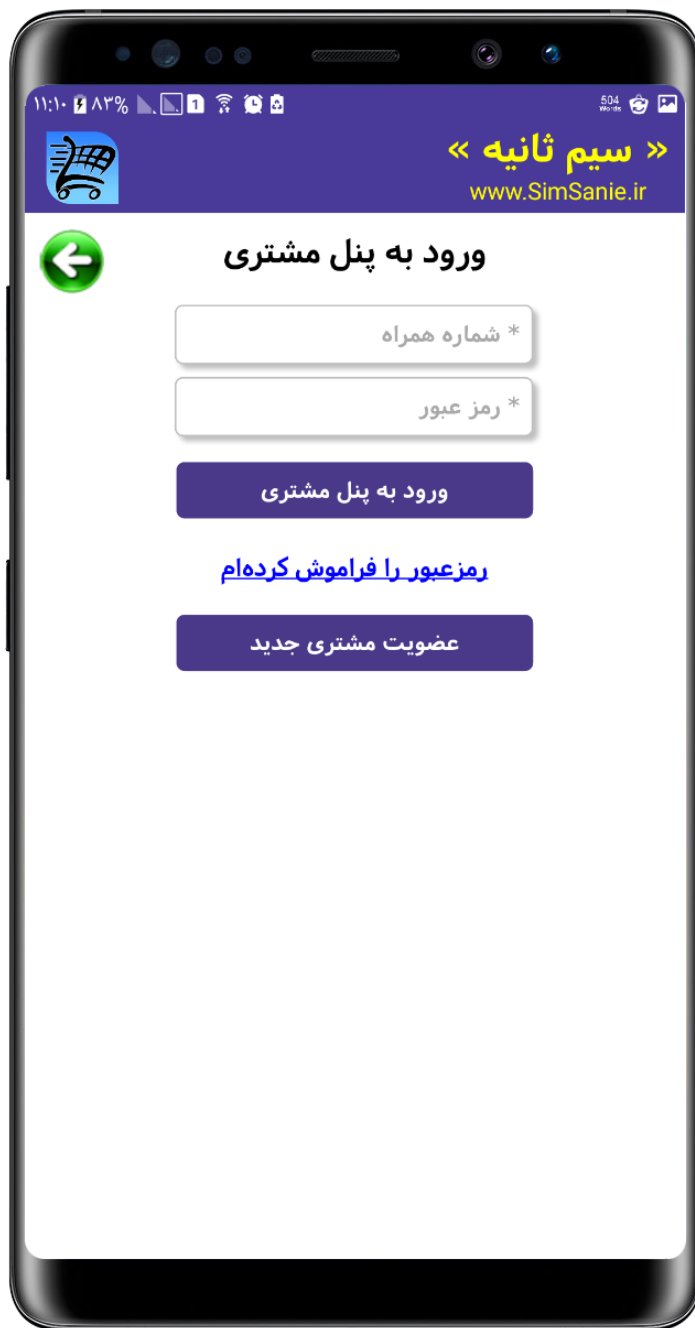
۶- پنل پشتیبانی (پنل پشتیبانان مرکز پاسخگویی سیم ثانیه)



پنل مشتری :

برای ورود به هر پنلی باید یا عضو قبلی بود و با ورود اطلاعات خود که عبارت است از شماره اکانت (که همان شماره همراه خودتان می باشد) و رمزی که به همون شماره همراه پیامک شده استفاده کرد و وارد برنامه شد

*** (لازم به یادآوری است که در صورت ورود من بعد احتیاج به دادن این اطلاعات برای ورود نیست بلکه با حفظ اطلاعات گوشی شما بطور خودکار با همین اطلاعات به پنل مشتری ورود پیدا خواهد کرد) ***



در صورت عدم عضویت بصورت مشتری در سیم ثانیه باید از طریق گزینه « عضویت جدید » اقدام به ثبت اطلاعات نمود و سپس وارد پنل مشتری شد.

نحوه ثبت نام مشتری :

در عضویت بصورت مشتری در سیم ثانیه اطلاعات مورد نیاز را که به تعداد محدود و واجب مورد پرسش قرار میگیرد را ارائه نموده و سپس با مطالعه قوانین و شرایط استفاده از پنل مشتریان سیم ثانیه ، اقدام به ثبت نمایید.

در نظر داشته باشید که شماره اکانت که همانا شماره همراه شما برای ارسال پیامک حاوی رمز ورود به پنل نیز می باشد و باید در صحت آن دقت گردد.

The image displays three sequential mobile phone screens from the SimSanie website, illustrating the registration process for a customer.

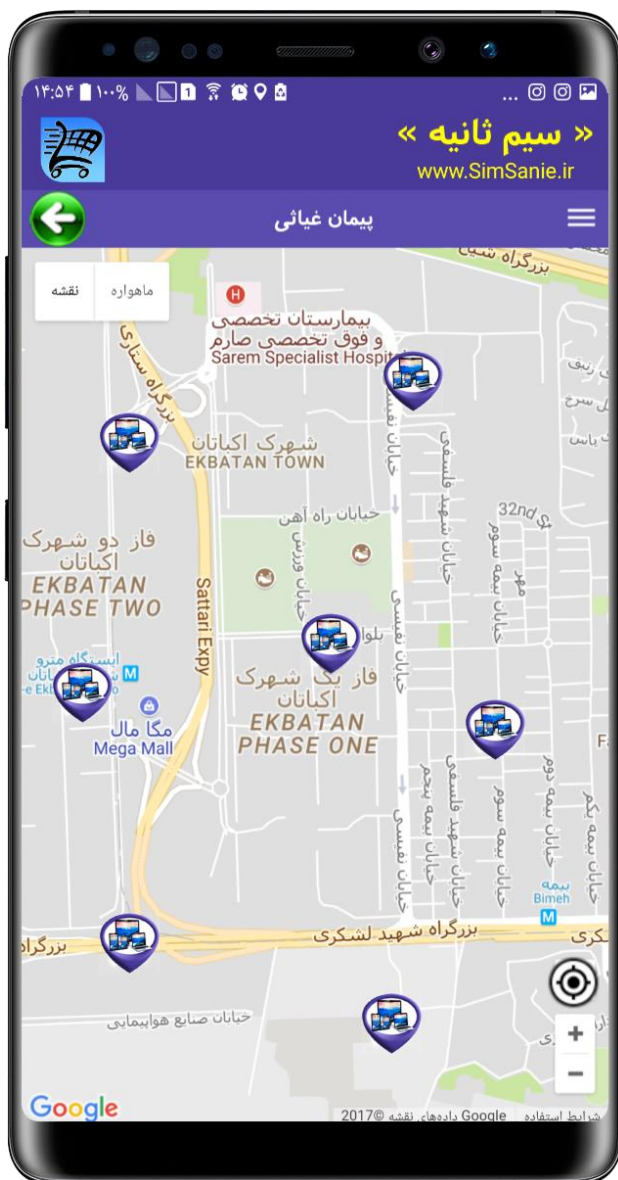
Screen 1 (Left): Shows a notification box with the text: «* اطلاعات شما با موفقیت ثبت گردیده و رمز عبور برای شما پیامک گردید» (Your information has been successfully registered and your password has been sent via SMS). Below the notification is a button labeled «ملاحظه شد» (Noted). The background shows the app's header and a section titled «شرایط و قوانین» (Terms and Conditions).

Screen 2 (Middle): Displays the full text of the «شرایط و قوانین» (Terms and Conditions). At the bottom, there is a checkbox labeled «**منه شرایط و قوانین را قبول دارم**» (I accept the terms and conditions) and a button labeled «ثبت نام و دریافت رمز عبور از طریق پیامک» (Register and receive password via SMS). A red circle highlights the checkbox.

Screen 3 (Right): Shows the registration form titled «عضویت مشتری در سیم ثانیه» (Customer Registration in SimSanie). The form includes input fields for: «شماره همراه» (Mobile Number), «نام و نام خانوادگی» (Name and Surname), «آدرس» (Address), and «تلفن ثابت» (Fixed Phone). Below the form is the «شرایط و قوانین» (Terms and Conditions) section.

پنل مشتری :

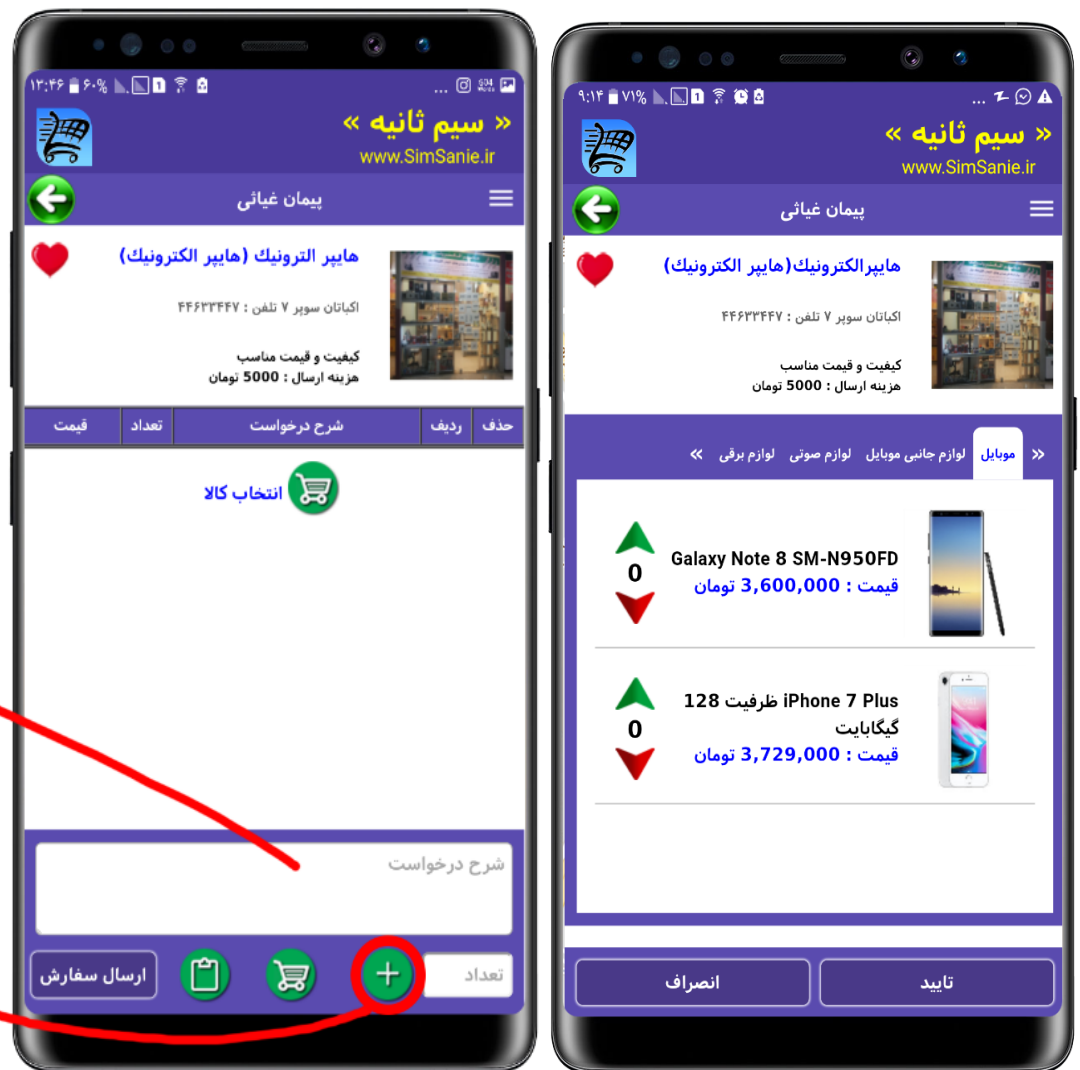
در پنل مشتری که نقشه محور میباید نقشه مورد نظر را انتخاب نمود تا در آن گروه شغلی وارد نقشه شد (البته از جایی که شما ایستاده اید) و فروشگاهها و شرکت‌های زیرمجموعه آن گروه شغلی را در اطراف خود مشاهده نمایید و با حرکت روی نقشه هر جای کشورمان میتوانید همه آن مشاغل را ببینید و در صورت تمایل به آن فروشگاه یا ... وارد شوید و در صورت نیاز خرید یا سفارشی نیز انجام دهید.



در همه جای برنامه شما میتوانید از طریق فهرست منوی برنامه امور لازم را انتخاب و انجام دهید.

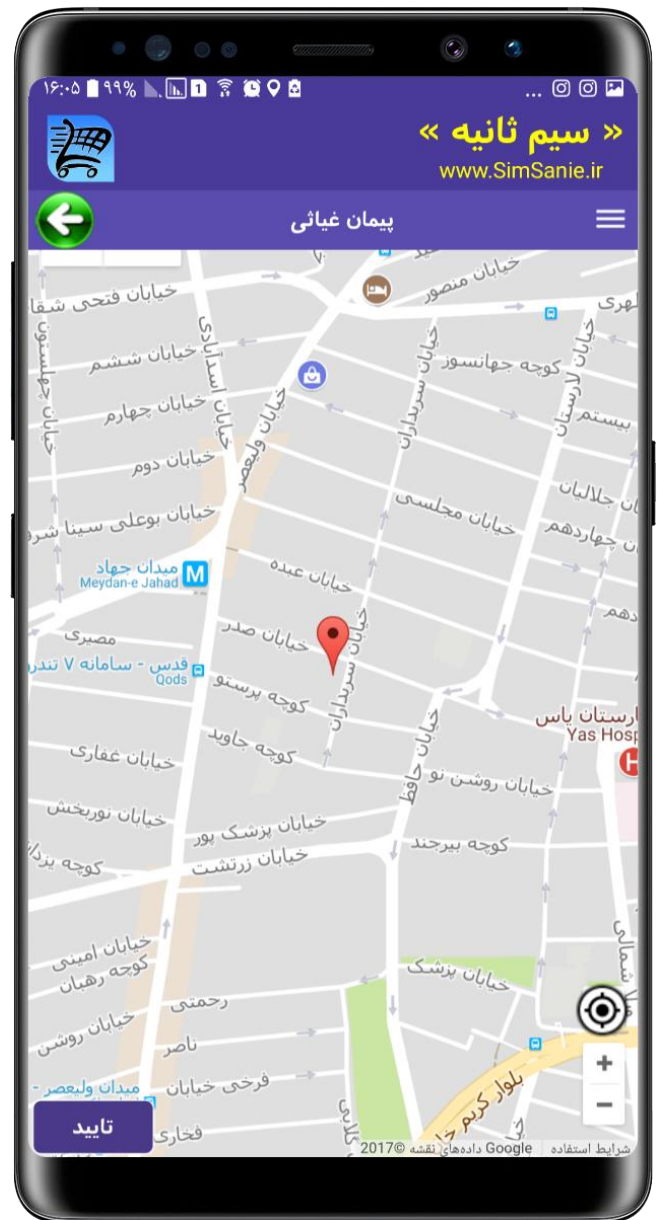
سفارش خرید از فروشگاه :

پس از وارد شدن به فروشگاه با زدن دکمه انتخاب کالا میتوان از تمام گروه خدمات ، محصولات و زیرمجموعه های آنها دیدن کرد و در صورت انتخاب محصول با فلش های جهت نما سبز و قرمز تعداد مورد نظر را انتخاب و در آخر دکمه تأیید را می زنیم.



در صورتی که محصول مورد نظر در گروهها موجود نبود می توان در قسمت شرح درخواست با تایپ نام و تعداد کالای مورد نظر و زدن دکمه + کالای مورد نظر را اضافه کرد و در آخر با زدن ارسال سفارش فرایند خرید را تکمیل نمود.

و در آخر در قسمت مربوطه پس از مشاهده آدرس با فشردن دکمه تعیین آدرس روی نقشه وارد نقشه شده و مکان دقیق آدرس را روی نقشه انتخاب کرده و نحوه ارسال یا پرداخت را مشخص نموده و با زدن دکمه تأیید سفارش را برای فروشگاه ارسال میکنیم.



(در صورت تغییر آدرس تحویل اجناس نسبت به آدرس می توانید از این قسمت آدرس و تلفن محل جدید به همراه تعیین روی نقشه را وارد کنید)

با انتخاب گزینه واریز مبلغ و درخواست ارسال سامانه نرم افزار بسوی سامانه **موپوز** (پوز همراه) راهنمایی کرده و توسط بانک سامان برای پرداخت اقدام خواهد گردید. چنانچه مستحضرید برای اینگونه پرداختهای بستر وب باید از رمز دوم کارت های بانکی استفاده کرد.

The screenshot shows the SimSanie mobile application interface. At the top, there is a purple header with the text «سیم ثانیه» and the website address www.SimSanie.ir. Below the header, the phone number 021-84080 is displayed. The main content area features a white background with a blue and red logo on the left and a blue and white logo on the right. A green timer indicates 09:57 minutes remaining. The form includes several input fields: a card number field with a red asterisk, an internet code field with a red asterisk, a CVV2 field with a red asterisk, and a date of expiration field with a red asterisk. There are also fields for a security code and an optional email address. At the bottom, there are two buttons: a red button labeled «انصراف» (Cancel) and a blue button labeled «پرداخت» (Pay). A footer at the bottom right contains an information icon and the text «اطلاعات پذیرنده».

متذکر می شود محدودیتی در نوع بانک صادر کننده کارت وجود ندارد و اینگونه پرداختها توسط شبکه شتاب بانکی کشور انجام می گیرد.

البته امکان واریز مبلغ فاکتور منوط به وضوح قیمت نهایی فاکتور می باشد.

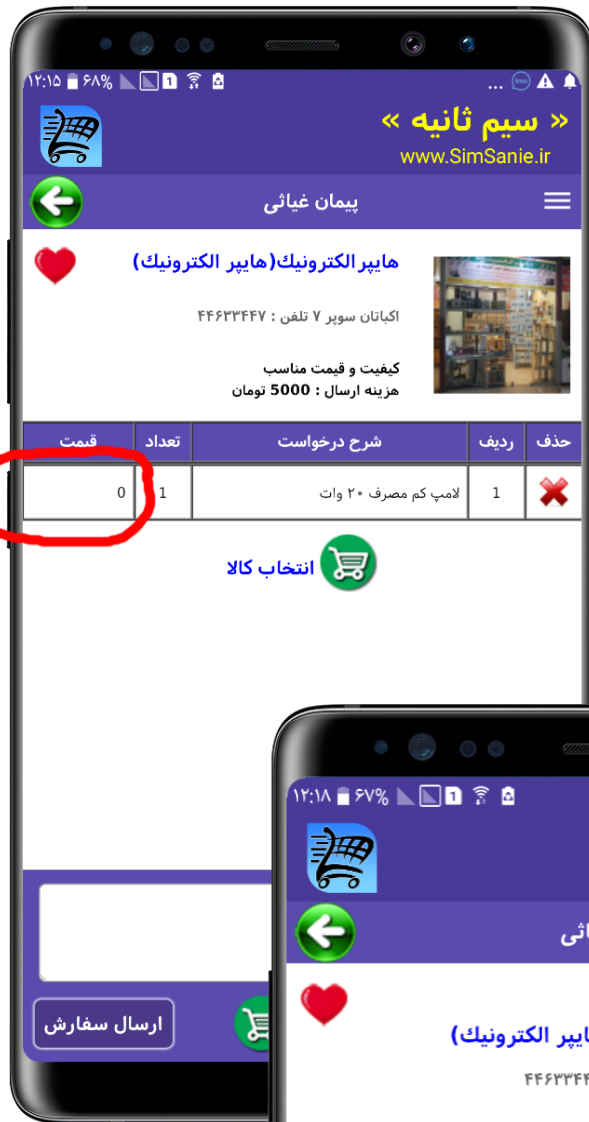
در صورت عدم انتخاب کالا و استفاده از تایپ درخواست که طبیعتا بدون مبلغ خواهد بود و یا عدم قیمت دار بودن کالا قیمت نهایی نامعلوم بوده و امکان پرداخت برای مشتری نیست.

نوع وضعیت هایی که یک سفارش می تواند داشته باشد :

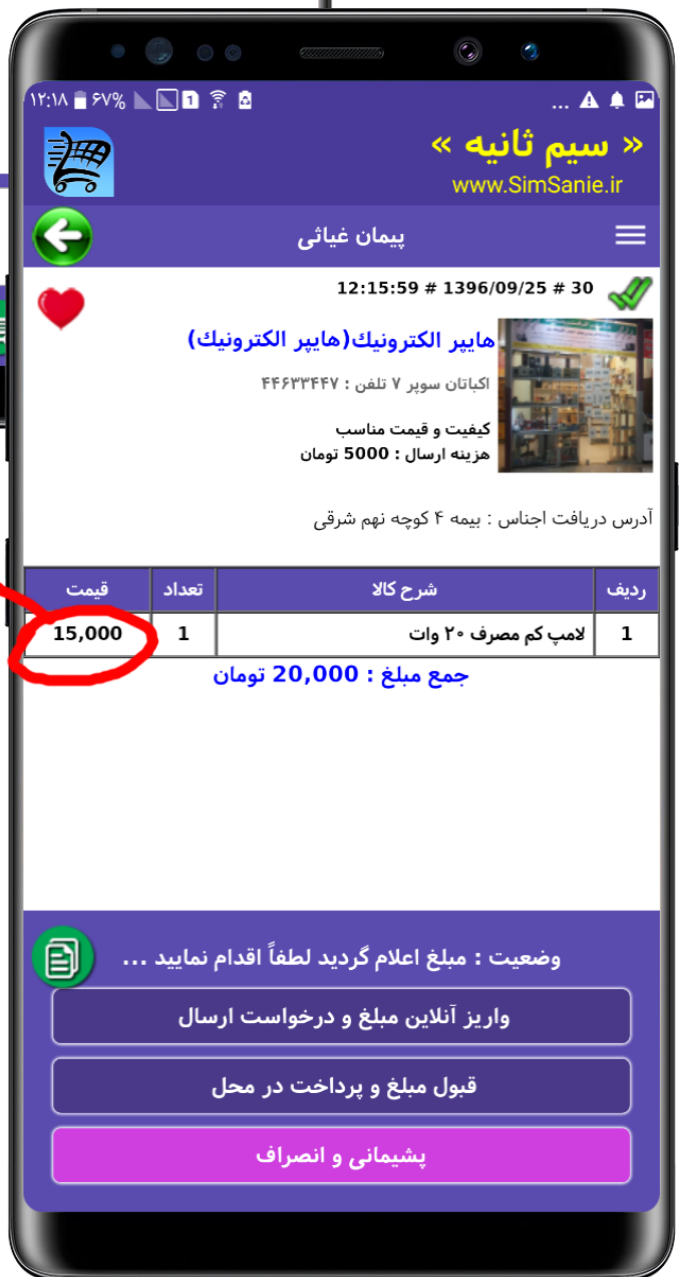
فروشگاه	مشتری	بسته	باز	وضعیت
	X		X	• درخواست ارسال و پرداخت درمحل
	X		X	• درخواست اعلام مبلغ
	X		X	• واریز مبلغ و درخواست ارسال
	X		X	• قبول مبلغ و پرداخت درمحل
X			X	• مبلغ اعلام شد
X			X	• اجناس به مشتری ارسال شد
X		X		• تحویل اجناس ولی بدهکار
X		X		• تحویل اجناس و تسویه کامل
X		X		• آدرس مشتری اشتباه
X		X		• عدم دریافت اجناس توسط مشتری
X		X		• رد درخواست
	X	X		• پشیمانی و انصراف
		X		• عدم اقدام و بایگانی خودکار

در صورت درخواست اعلام مبلغ (به مفهوم مشاهده مبلغ کل سفارش و تصمیم به خرید یا انصراف از خرید) باید بار دیگر بر گردید و نوع وضعیت را انتخاب نمایید.

فاکتور ارسالی شما به فروشگاه توسط فروشنده جواب داده شده که به محض اعلام می توانید داخل منوی سفارش های باز و یا با ورود به سفارش های باز در صفحه اصلی مبلغ کل فاکتور را مشاهده و مطابق خواسته خود اقدام نمایید. (مطابق شکل های زیر)



در فواست توسط مشتری
ارسال میشود




اعلام مبلغ توسط
فروشگاه



نکات مهم:

نکته ۱: برای راحتی شما عزیزان و سریعتر شدن خرید از فروشگاهها یا مراکزی که همیشه به آنها مراجعه می کنید برای مشخص ساختن این نوع فروشگاهها و اضافه کردن آنها به لیست علاقمندی های خود در هنگامی که وارد آن فروشگاه می شوید در قسمت بالا با انتخاب روی عکس قلب آن فروشگاه را در لیست علاقمندیهای خود می توانید اضافه نمایید (و یا ورود از طریق منوها).

جهت اضافه کردن
به لیست علاقمندی ها



نکته ۲: در هر مرحله ای برای برگشت به مرحله قبلی باید بر روی گزینه فلش سبز رنگ  که در گوشه چپ بالای صفحه قرار دارد بزنید.


نکته ۳: در صورتی که بخواهید یک لیست خرید روزانه یا هفتگی را در سفارشات بعدی تکرار نمایید کافیهست با زدن دکمه (Copy)  در پایین فاکتور قبلی ، همه اقلام را در حافظه دستگاه کپی و در فاکتور جدید باز زدن دکمه (Past)  همه آن اقلام را در سفارش جدید جایگزاری کرده و در صورت لزوم بعضی از اقلام را حذف یا اضافه کرد تا نیاز به انتخاب همه آن موارد نبوده و سریعتر سفارش خود را آماده نمایید.

نکته ۴: علامت دوتیک کنار هر سفارش نشان دهنده مشاهده آن سفارش توسط فروشگاه می باشد که با مشاهده آن میتوان نظر فروشگاه را نیز مشاهده کرد که ایا اقلام سفارشی ارسال گردیده است یا در چه مرحله ای قرار دارد و بدیهی است درصوت عدم تغییر وضعیت مفهوم آن عدم پاسخگویی مناسب می باشد.



دیدن فاکتور
توسط فروشگاه

تاریخ و ساعت	شماره سفارش	مبلغ	وضعیت
12:15:59	# 1396/09/25	20,000	مبلغ اعلام شد
12:08:50	# 1396/09/25	0	درخواست اعلام مبلغ
11:14:32	# 1396/09/25	2,005,000	درخواست ارسال و پرداخت درمحل
12:40:06	# 1396/09/23	12,200	اجناس به مشتری ارسال شد
16:13:58	# 1396/09/12	1,402,046	اجناس به مشتری ارسال شد

نکته ۵: با استفاده از گزینه منو  واقع در گوشه سمت راست بالای صفحه میتوان عملیات مورد نظر را در هر لحظه احضار کرد.

پنل خرید:

همان صفحه اصلی انتخاب مشاغل و اصناف و ورود به نقشه می باشد.

سفارش های باز:

این گزینه در صفحه اصلی هم موجود است و سفارش های بسته نشده قابل مشاهده و پیگیری می باشد.

علاقمندی ها:

این گزینه در صفحه اصلی هم موجود است که فروشگاههایی که شما بعنوان علاقمندی خود انتخاب نموده اید را لیست می نماید.

جستجوی فروشگاه:

نام کامل یا قسمتی از نام فروشگاه مورد نظر خود را تایپ و باز زدن نشانه ذره بین ، نتایج جستجو برای شما لیست می شود که با انتخاب هر کدام قادر به ورود آن مغازه خواهید شد.

پنل خرید

سفارش های باز

علاقمندی ها

جستجوی فروشگاه

جستجوی کالا

آرشیو سفارش ها

پروفایل

تغییر رمز

درآمدزایی

خروج از سامانه

جستجوی کالا:

این گزینه این امکان را می دهد که کالا مورد نظر را در تمام فروشگاه های موجود در سیم ثانیه با قیمت نشان دهد تا با اطلاعات کافی در هنگام خرید تصمیم مناسب را گرفت.



The screenshot shows the SimSanie mobile application interface. At the top, there is a status bar with the time 12:57, 73% battery, and various system icons. The app header features a shopping cart icon, the title « سیم ثانیه » (SimSanie), and the website address www.SimSanie.ir. Below the header is a navigation bar with a back arrow, a search icon, and the text « پیمان غیائی ». The main content area displays a list of products in a table format. Each row includes a product name, a price in Toman, and the seller's name.

قیمت به تومان :	واشر رادیات
1,500	شرکت تعاونی (سرخوش)
قیمت به تومان :	آجر نما 5/5*22 صدف
1,550	شرکت تعاونی (سرخوش)
قیمت به تومان :	آجر نسوز*37 شاموتی
15,000	شرکت تعاونی (سرخوش)
قیمت به تومان :	مغزی رادیات
15,000	شرکت تعاونی (سرخوش)
قیمت به تومان :	کلمپ میله ارت
35,000	شرکت تعاونی (سرخوش)
قیمت به تومان :	بلندگو بلوتوث دار
40,000	هایپر الکترونیک (هایپر الکترونیک)
قیمت به تومان :	پنکه گیره دار
40,000	هایپر الکترونیک (هایپر الکترونیک)
قیمت به تومان :	لوله پلیکا برق 2
45,000	شرکت تعاونی (سرخوش)
قیمت به تومان :	لوله پلیکا برق 3

آرشیو سفارشات ها :

تمامی سفارشات های ثبت شده توسط شما چه دیده شده یا نشده را لیست می نماید که می توانید به هر کدام ورود پیدا نمایید.

تغییر رمز در فروشگاه سیم ثانیه :

از منو تغییر رمز وارد فرم تغییر رمز شوید و با ارائه رمز قبلی و رمز جدید همراه با تکرار آن اقدام به تغییر رمز ورود به فروشگاه خود نمایید. در نظر داشته باشید این رمز دائمی است و لازم نیست برای ورود مجدد رمز جدید درخواست کنید و بدیهی است که باید از در مقابل دیگران برای جلوگیری از لو رفتن ، حفاظت نمایید.



The screenshot shows the mobile application interface for changing a password. At the top, the status bar displays the time 10:57, 74% battery, and various system icons. The app header is purple with a shopping cart icon on the left, the text « سیم ثانیه » in yellow, and the website address www.SimSanie.ir. Below the header, a green back arrow icon is on the left, and the text « هاپیر الترونیک » is in the center. The main content area contains three white input fields with rounded corners, each with a label on the right: « * رمز قبلی », « * رمز جدید », and « * تکرار رمز ». Below these fields, a note reads « رمز بین 5 تا 8 رقم عدد ». At the bottom, there is a prominent purple button with the white text « تغییر رمز ».

پروفایل :

در این قسمت می توانید اطلاعات پروفایل خود از قبیل نام و آدرس محل سکونت و تلفن خود را تغییر دهید.

خروج از سامانه :

با انتخاب این گزینه از این سامانه خارج شده و در هنگام بازگشت مجدداً شماره اکانت (شماره همراه) و رمز عبور را از شما خواهد خواست و در صورت فراموش کردن می توانید با زدن شماره اکانت و گزینه « رمز عبور را فراموش کرده ام » رمز جدید را از طریق پیامک دریافت نمایید.

درآمدزایی :

یکی از موارد بسیار جذاب در برنامه سیم ثانیه ، علاوه بر استفاده از بستر واقعیت مجازی و بهبود روشهای زندگی و بهره وری بالا از زمان، ایجاد یک کسب و کار مناسب میباشد. در درآمدزایی سیم ثانیه شما قادر خواهید بود با ساخت لینک مخصوص به خود و ارائه آن به دوستان و آشنایان و سپس عضویت آنان بعنوان فروشگاه یا شرکت در سیم ثانیه مبلغ ۷۰,۰۰۰ ریال بعنوان حق الزحمه دریافت نمایید و همچنین در صورت نصب موبوز (پوزهمراه) توسط همان فروشگاه یا شرکت، که قابلیت دریافت وجوه خرید بصورت مستقیم به حساب شخصی خود را دارا خواهند بود ، مبلغ ۸۰,۰۰۰ ریال علاوه بر آن دریافت خواهند نمود (جمعا بابت هر فروشگاه معرفی شده ۱۵۰,۰۰۰ ریال).

همچنین می توان با ارائه همین لینک مخصوص درآمدزایی خود ، در گروهها و کانالها برای علاقمندان بصورت انبوه جذب مشتری نموده و یک درآمدزایی بالایی را برای خود بوجود آورد.

شرط استفاده بهتر از لینک درآمدزایی داشتن موبوز (پوز همراه) می باشد تا جمع درآمد وجوه ، بدون واسطه بطور خودکار توسط سرور در کمتر از ۴۸ ساعت به حساب شخصی شما واریز گردد.

در غیر اینصورت جمع وجوه کسب شده در آخر ماه بعد ، با کسر ۲۰,۰۰۰ ریال بابت کارمزد از هر حق الزحمه (بابت هر عضویت فروشگاهی ۵۰,۰۰۰ ریال) به حساب اعلامی مشتری پرداخت خواهد گردید.

۱۵:۳۱ ۵۲%

سیم تانیه >>
www.SimSanie.ir

درآمدزایی با سیم تانیه

پیمان غیائی عزیز
مشترک محترم سیم تانیه
ضمن تشکر از حسن انتخاب شما

برای معرفی سیم تانیه به فروشگاههای مورد نظر خود و یا برای تبلیغ در بین اقشار مختلف کسبه و تجار و همچنین مشاغل خانگی که منجر به عضویت فروشگاهی با لینک مخصوصی که از همین فرم بنام خودتان بدست آورده اید ، شود و حتماً آن فروشگاه خود را فعال نماید به ازای هر فروشگاه فعال با لینک شما مبلغ 70.000 ریال به صورت خودکار به شماره شبای مربوط به موبوز (پوز همراه) ارائه شده در همین فرم حداکثر تا 48 ساعت واریز خواهد گردید.

همچنین در صورت فعالسازی موبوز توسط همان فروشگاه فعال شده توسط لینک شما مبلغ 80.000 ریال نیز علاوه بر آن به حساب شما واریز خواهد گردید.

امیدواریم درآمد سرشاری را از این طریق بدست آورید.

شماره اکانت موبوز (پوز همراه) :

یادآور می شود : در صورت عدم استفاده از موبوز (پوز همراه) جمع وجوه حق الزحمه شما در انتهای ماه بعدی هر پرداخت بدلیل استفاده از همکاران بخش حسابداری و از طرفی انبوه مشتریان و تحمیل هزینه مضاعف به واحد حسابداری سیم تانیه مبلغ 20.000 ریال بابت هر حق الزحمه بعنوان کارمزد کسر گردیده و در واقع از بابت هر فروشگاه فعال 50.000 ریال حداکثر تا دو ماه پرداخت خواهد گردید.

بدیهی است برای جلوگیری از طولانی شدن دریافت حق الزحمه ها و کم نشدن سهمتان و جلوگیری از اتلاف انرژی همکارانمان در واحد حسابداری سیم تانیه داشتن موبوز برای همه مشتریان گرامی ضروری به نظر می رسد.

دریافت لینک درآمدزایی

تعداد فروشگاه فعال : 0

جمع واریزی : 0 ریال